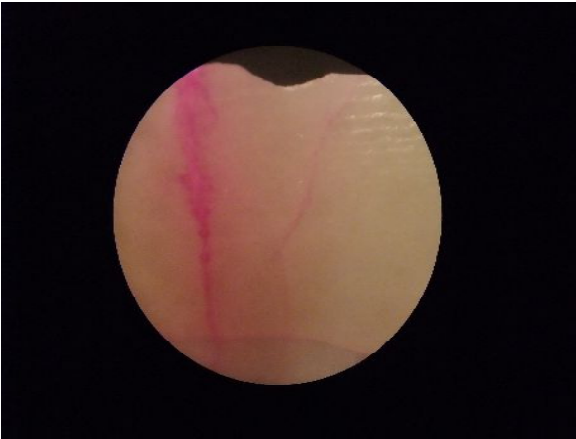
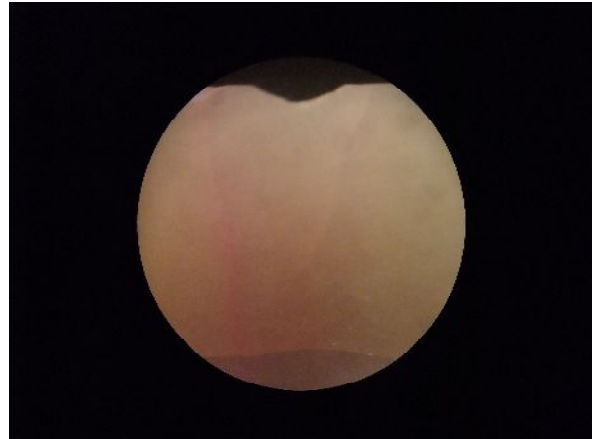


“エナメル質再生治療法”の参考例

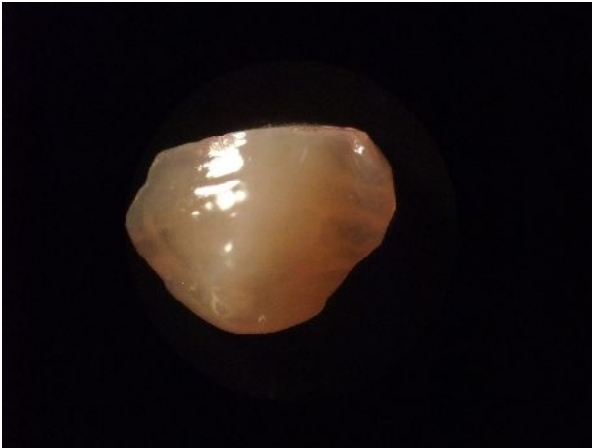
I. 治療前：（赤い部分は、歯が溶けている部分）



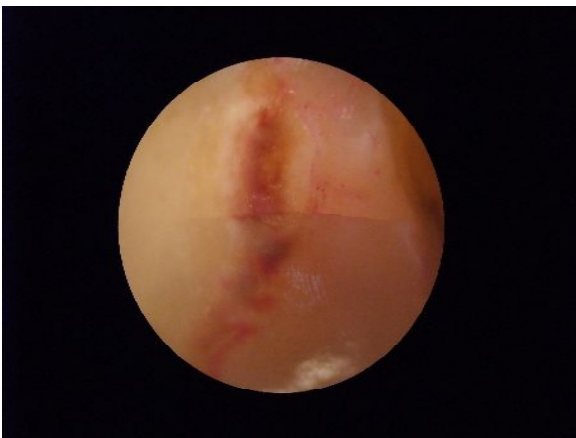
治療後：赤い部分が消えて歯が強化された



II. タバコを吸った歯（茶色に変化している部分は不健康な歯） 治療後(右)：歯が健康にもどった歯



III. 治療前：縦長に茶色の初期の虫歯がある



1回治療後：初期虫歯部分がかなり小さくなった



虫歯治療や歯周病治療を行う前に、まずは歯の再生治療方法で歯を強くしましょう。歯周病で歯ぐき下がりが、しみるかたにも効果があります。また歯の表面をおおっているカルシウムは長年使っていると、様々な汚れがつくだけでなく臭いの物質も吸着するため、「歯」そのものも臭いの原因となります。虫歯や歯周病による歯の臭いを改善し口臭をへらしたいかたは相談ください。矯正治療を行う前後の歯の強化に、またお子様には予防から一歩進んだ歯の強化をお勧めします。